

RECIBO
202132581



ENTE FISCALIZADO: Municipio ADMINISTRACIÓN: 2018-2021
RECIBIMOS DEL C. Pablo Galindo Hernández
CARGO: Presidente Municipal Constitucional
PROCEDENCIA: 19/05 Chichiquila, Puebla

DESCRIPCIÓN DE LA DOCUMENTACIÓN:

TIPO DE DOCUMENTO	AÑO	MES	MEDIOS DE ALMACENAMIENTO	NÚM. DE LEGAJOS
40 Formatos Trimestrales de la Ley de Disciplina Financiera Primer Trimestre	2021	Marzo	Disco(s): -1- CD/DVD	1

Observaciones :

CUATRO VECES HEROICA PUEBLA DE ZARAGOZA, 03 DE SEPTIEMBRE DE 2021

Módulo: 9 Chalchicomula de Sesma

Recibido en: Oficinas A.S.E.

"FISCALIZACIÓN CON RESPETO Y FIRMEZA"

Asunto: Constancia

C.P.C. Francisco José Romero Serrano
Auditor Superior del Estado de Puebla
Presente:

El que suscribe **C.P.C. Luis Díaz Mendoza** en mi carácter de representante legal de la persona jurídica **Consultores Asociados Angelópolis, S.A. de C.V.** auditor externo autorizado con número de registro **ASP-056/21** hace constar que el **Municipio de Chichiquila clave 19/05**, ha exhibido la Información Financiera a que hace referencia la Ley de Disciplina Financiera de las Entidades Federativas y los Municipios al 31 de marzo de 2021 para su revisión posterior.

Sin otro asunto en particular aprovecho la ocasión para enviarle un cordial saludo.

Puebla, Pue., a 30 de julio de 2021.

Atentamente
Consultores Asociados, Angelópolis, S.A. de C.V.

C.P.C. Luis Díaz Mendoza
Representante Legal
Auditor Externo Reg. ASP-056/21

SUJETO DE REVISIÓN: MUNICIPIO DE CHICHICUILA PUEBLA
 CLAVE: 19-05

Estado de Situación Financiera Detallado - LDF

Al 31 de diciembre de 2020 y al 31 de marzo de 2021
 (PESOS)

Concepto	31 de marzo de 2021	31 de diciembre de 2020	Concepto	31 de marzo de 2021	31 de diciembre de 2020
ACTIVO			PASIVO		
Activo Circulante	17,305,398.80	3,022,017.98	Pasivo Circulante	17,226,938.33	20,683,998.05
Efectivo y Equivalentes	106,800.39	90,942.79	Cuentas por Pagar a Corto Plazo	1,139,165.12	1,139,165.12
Bancos/Tesorería	17,198,598.41	2,931,075.19	Proveedores por Pagar a Corto Plazo	411,620.87	35,070.88
Barcos/Depositos y Otros	0.00	0.00	Contratistas por Obras Públicas por Pagar a Corto Plazo	14,298,681.23	17,592,810.98
Inversiones Temporales (Hasta 3 meses)	0.00	0.00	Participaciones y Aportaciones por Pagar a Corto Plazo	79,900.27	79,900.27
Fondos con Afectación Específica	0.00	0.00	Transferencias Otorgadas por Pagar a Corto Plazo	0.00	0.00
Depósitos de Fondos en Garantía y/o Administración	0.00	0.00	Intereses, Comisiones y Otros Gastos de la Deuda Pública por Pagar a Corto Plazo	2,095,108.73	1,881,488.71
Otros Efectivos y Equivalentes	0.00	0.00	Retenciones y Contribuciones por Pagar a Corto Plazo	0.00	0.00
Derechos a Recibir Efectivo o Equivalentes	5,646,639.44	5,633,124.88	Devoluciones de la Ley de Ingresos por Pagar a Corto Plazo	0.00	0.00
Inversiones Financieras de Corto Plazo	0.00	0.00	Otras Cuentas por Pagar a Corto Plazo	25,703.85	25,703.85
Cuentas por Cobrar a Corto Plazo	612,067.59	612,067.59	Documentos por Pagar a Corto Plazo	0.00	0.00
Deudores Diversos por Cobrar a Corto Plazo	5,034,571.85	5,021,057.29	Documentos Comerciales por Pagar a Corto Plazo	0.00	0.00
Ingresos por Recuperar a Corto Plazo	0.00	0.00	Documentos con Contratos por Obras Públicas por Pagar a Corto Plazo	0.00	0.00
Deudores por Anticipos de la Tesorería a Corto Plazo	0.00	0.00	Otros Documentos por Pagar a Corto Plazo	0.00	0.00
Préstamos Otorgados a Corto Plazo	0.00	0.00	Porción a Corto Plazo de la Deuda Pública	0.00	0.00
Otros Derechos a Recibir Efectivo o Equivalentes a Corto Plazo	0.00	0.00	Porción a Corto Plazo de la Deuda Pública	0.00	0.00
Derechos a Recibir Bienes o Servicios	914,524.55	1,445,774.32	Porción a Corto Plazo de Arrendamiento Financiero	0.00	0.00
Anticipos a Proveedores por Adquisición de Bienes y Prestación de Servicios a Corto Plazo	505,263.04	505,263.04	Títulos y Valores a Corto Plazo	0.00	0.00
Anticipos a Proveedores por Adquisición de Bienes Inmuebles y Muebles a Corto Plazo	0.00	0.00	Pasivos Diferidos a Corto Plazo	0.00	0.00
Anticipos a Proveedores por Adquisición de Bienes Intangibles a Corto Plazo	0.00	0.00	Ingresos Cobrados por Adelantado a Corto Plazo	940,511.28	0.00
Anticipos a Contratistas por Obras Públicas a Corto Plazo	409,261.51	0.00	Intereses Cobrados por Adelantado a Corto Plazo	0.00	0.00
Otros Derechos a Recibir Bienes o Servicios a Corto Plazo	0.00	0.00	Otros Pasivos Diferidos a Corto Plazo	0.00	0.00
Inventarios	0.00	0.00	Fondos y Bienes de Terceros en Garantía y/o Administración a Corto Plazo	0.00	0.00
Inventario de Mercancías para Venta	0.00	0.00	Fondos en Garantía a Corto Plazo	0.00	0.00
Inventario de Mercancías Terminadas	0.00	0.00	Fondos en Administración a Corto Plazo	0.00	0.00
Inventario de Mercancías en Proceso de Elaboración	0.00	0.00	Fondos Contingentes a Corto Plazo	0.00	0.00
Inventario de Materias Primas, Materiales y Suministros para Producción	0.00	0.00	Fondos de Fideicomisos, Mandatos y Contratos Análogos a Corto Plazo	0.00	0.00
Bienes en Tránsito	0.00	0.00	Otros Fondos de Terceros en Garantía y/o Administración a Corto Plazo	0.00	0.00
Almacenes	0.00	0.00	Valores y Bienes en Garantía a Corto Plazo	0.00	0.00
Estimación por Pérdida o Deterioro de Activos Circulantes	0.00	0.00	Provisiones a Corto Plazo	0.00	0.00
Estimaciones para Cuentas Incobrables por Derechos a Recibir Efectivo o Equivalentes	0.00	0.00	Provisión para Demandas y Juicios a Corto Plazo	0.00	0.00
Estimación por Deterioro de Inventarios	0.00	0.00	Provisión para Contingencias a Corto Plazo	0.00	0.00
Otros Activos Circulantes	0.00	0.00	Otras Provisiones a Corto Plazo	0.00	0.00
Valores en Garantía	0.00	0.00	Otros Pasivos a Corto Plazo	0.00	0.00
Bienes en Garantía (excluye depósitos de fondos)	0.00	0.00	Ingresos por Clasificar	2,915,272.75	2,915,272.75
Bienes Derivados de Embargos, Decomisos, Aseguramientos y Dación en Pago	0.00	0.00	Recalculation por Participar	2,915,272.75	2,915,272.75
Adquisición con Fondos de Terceros	0.00	0.00	Otros Pasivos Circulantes	0.00	0.00
Total de Activos Circulantes	23,866,562.79	10,100,917.18	Total de Pasivos Circulantes	20,142,211.08	23,599,270.80
Activo No Circulante	0.00	0.00	Pasivo No Circulante	0.00	0.00
Inversiones Financieras a Largo Plazo	0.00	0.00	Cuentas por Pagar a Largo Plazo	0.00	0.00
Derechos a Recibir Efectivo o Equivalentes a Largo Plazo	571,481,156.29	570,517,309.02	Documentos por Pagar a Largo Plazo	0.00	0.00
Bienes Inmuebles, Infraestructura y Construcciones en Proceso	6,726,012.22	6,495,552.30	Deuda Pública a Largo Plazo	0.00	0.00
Bienes Muebles	110,200.00	110,200.00	Pasivos Diferidos a Largo Plazo	0.00	0.00
Activos Intangibles	4,545,306.13	4,545,306.13	Fondos y Bienes de Terceros en Garantía y/o en Administración a Largo Plazo	0.00	0.00
Depreciación, Deterioro y Amortización Acumulada de Bienes	0.00	0.00	Provisiones a Largo Plazo	0.00	0.00
Activos Diferidos	0.00	0.00	Total de Pasivos No Circulantes	0.00	0.00
Estimación por Pérdida o Deterioro de Activos no Circulantes	0.00	0.00			
Otros Activos no Circulantes	0.00	0.00			


SUJETO DE REVISIÓN: MUNICIPIO DE CHICHQUILA PUEBLA
 CLAVE: 15-05


Estado de Situación Financiera Detallado - LDF

Al 31 de diciembre de 2020 y al 31 de marzo de 2021
 (PESOS)

Concepto	31 de marzo de 2021	31 de diciembre de 2020	Concepto	31 de marzo de 2021	31 de diciembre de 2020
Total de Activos No Circulantes	573,772,062.38	572,577,755.19	Total del Pasivo	20,142,211.08	23,599,270.80
Total del Activo	597,638,635.17	582,678,672.37	HACIENDA PÚBLICA/PATRIMONIO		
			Hacienda Pública/Patrimonio Contribuido	504,493,656.59	504,493,656.59
			Aportaciones	504,478,345.75	504,478,345.75
			Donaciones de Capital	15,310.84	15,310.84
			Actualización de la Hacienda Pública/Patrimonio	0.00	0.00
			Hacienda Pública/Patrimonio Generado	73,002,757.49	54,585,744.97
			Resultados del Ejercicio (Ahorro/ Desahorro)	18,448,318.84	24,946,271.02
			Resultados de Ejercicios Anteriores	54,554,438.65	29,639,473.95
			Revalúos	0.00	0.00
			Reservas	0.00	0.00
			Rectificaciones de Resultados de Ejercicios Anteriores	0.00	0.00
			Exceso o Insuficiencia en la Actualización de la Hacienda Pública/Patrimonio	0.01	0.01
			Resultado por Posición Monetaria	0.00	0.00
			Resultado por Tenencia de Activos no Monetarios	0.01	0.01
			Total Hacienda Pública/Patrimonio	577,496,414.09	559,079,401.57
			Total del Pasivo y Hacienda Pública/Patrimonio	597,638,635.17	582,678,672.37

BAJO PROTECCIÓN DEL SELO OFICIAL, DECLARAMOS QUE LOS DATOS ANOTADOS EN EL FORMATO, SON CORRECTOS Y SON RESPONSABILIDAD DEL EMISOR


 C. PABLO GALINDO HERNÁNDEZ
 PRESIDENTE MUNICIPAL CONSTITUCIONAL
 CHICHQUILA, PUE.
 2018 - 2021


 C. JOSÉ LUIS HERNÁNDEZ RAMÍREZ
 TESORERO MUNICIPAL
 CHICHQUILA, PUE.
 2018 - 2021

SUJETO DE REVISIÓN: MUNICIPIO DE CHICHQUILA PUEBLA
 CLAVE: 19-05

Informe Analítico de la Deuda Pública y Otros Pasivos - LDF							
Del 01 Enero al 31 de Marzo de 2021							
(PESOS)							
Denominación de la Deuda Pública y Otros Pasivos	Saldo al 31 de diciembre de 2020	Disposiciones del Periodo	Amortizaciones del Periodo	Revaluaciones, Reclasificaciones y Otros Ajustes	Saldo Final del Periodo	Pago de Intereses del Periodo	Pago de Comisiones y demás costos asociados durante el Periodo
Deuda Pública	0.00	0.00	0.00	0.00	0.00	0.00	0.00
Corto Plazo	0.00	0.00	0.00	0.00	0.00	0.00	0.00
Instituciones de Crédito	0.00	0.00	0.00	0.00	0.00	0.00	0.00
Títulos y Valores	0.00	0.00	0.00	0.00	0.00	0.00	0.00
Arrendamientos Financieros	0.00	0.00	0.00	0.00	0.00	0.00	0.00
Largo Plazo	0.00	0.00	0.00	0.00	0.00	0.00	0.00
Instituciones de Crédito	0.00	0.00	0.00	0.00	0.00	0.00	0.00
Títulos y Valores	0.00	0.00	0.00	0.00	0.00	0.00	0.00
Arrendamientos Financieros	0.00	0.00	0.00	0.00	0.00	0.00	0.00
Otros Pasivos	23,599,270.80				20,142,211.08		
Total de la Deuda Pública y Otros Pasivos	23,599,270.80	0.00	0.00	0.00	20,142,211.08	0.00	0.00
Deuda Contingente ¹ (informativo)	0.00	0.00	0.00	0.00	0.00	0.00	0.00
Deuda Contingente 1							
Deuda Contingente 2							
Deuda Contingente XX							
Valor de Instrumentos Bono Cupón Cero ² (informativo)	0.00	0.00	0.00	0.00	0.00	0.00	0.00
Instrumento Bono Cupón Cero 1							
Instrumento Bono Cupón Cero 2							
Instrumento Bono Cupón Cero XX							

SUJETO DE REVISIÓN: MUNICIPIO DE CHICHQUILA PUEBLA
 CLAVE: 19-05

Informe Analítico de la Deuda Pública y Otros Pasivos - LDF							
Del 01 Enero al 31 de Marzo de 2021							
(PESOS)							
Denominación de la Deuda Pública y Otros Pasivos	Saldo al 31 de diciembre de 2020	Disposiciones del Periodo	Amortizaciones del Periodo	Revaluaciones, Reclasificaciones y Otros Ajustes	Saldo Final del Periodo	Pago de Intereses del Periodo	Pago de Comisiones y demás costos asociados durante el Periodo
Obligaciones a Corto Plazo	0.00	0.00	0.00	0.00	0.00	0.00	0.00
Obligaciones a Corto Plazo (Informativo)							
Crédito 1							
Crédito 2							
Crédito XX							



BAJO PROTESTA DE DECIR VERDAD, DECLARANDO QUE LOS DATOS ANOTADOS EN EL FORMATO, SON CORRECTOS Y SON RESPONSABILIDAD DEL EMISOR.

P. GALINDO
 C. PABLO GALINDO HERNÁNDEZ RAMÍREZ
 PRESIDENTE MUNICIPAL COMISIÓN FOMIAE,
 2018 - 2021

C. JOSÉ LUIS HERNÁNDEZ RAMÍREZ
 TESORERO MUNICIPAL

TESORERIA MUNICIPAL
 CHICHQUILA, PUE.
 2018 - 2021

SUJETO DE REVISIÓN: MUNICIPIO DE CHICHICUILA PUEBLA
 CLAVE: 19-05

Informe Analítico de Obligaciones Diferentes de Financiamientos - LDF
 DEL 01 de enero al 31 de Marzo 2021
 (PESOS)

Denominación de las Obligaciones Diferentes de Financiamiento	Fecha del Contrato	Fecha de inicio de operación del proyecto	Fecha de vencimiento	Monto de la inversión pactado	Plazo Pactado	Monto promedio mensual del pago de la contraprestación	Monto promedio mensual del pago de la inversión	Monto pagado de la inversión al 31 de marzo de 2021	Monto pagado de la inversión actualizado al 31 de marzo de 2021	Saldo pendiente por pagar de la inversión al 31 de marzo de 2021
Asociaciones Público Privadas				0.00		0.00	0.00	0.00	0.00	
APP 1										
APP 2										
APP 3										
APP XX										
Otros Instrumentos										
Otro Instrumento 1				0.00		0.00	0.00	0.00	0.00	
Otro Instrumento 2										
Otro Instrumento 3										
Otro Instrumento XX										
Total de Obligaciones Diferentes de Financiamiento				0.00		0.00	0.00	0.00	0.00	0.00

BAJO PROTESTA DE DECIR VERDAD, DECLARO QUE LOS DATOS ANOTADOS EN EL FORMATO, SON CORRECTOS Y SON RESPONSABILIDAD DEL EMISOR

PRESIDENCIA
 C. PABLO CALINDO HERNÁNDEZ RAMÍREZ
 PRESIDENTE MUNICIPAL CONSTITUCIONAL, PUE.
 2018 - 2021

TESORERÍA MUNICIPAL
 CHICHICUILA, PUE.
 2018 - 2021

C. JOSÉ LUIS HERNÁNDEZ RAMÍREZ
 TESORERO MUNICIPAL

SUJETO DE REVISIÓN: MUNICIPIO DE CHICHIQUILA PUEBLA
 CLAVE: 19-05

Balance Presupuestario - LDF				
Al 01 de enero al 31 de Marzo de 2021.				
(PESOS)				
Concepto	Estimado/ Aprobado	Devengado	Recaudado/ Pagado	
Ingresos Totales	154,847,464.58	30,995,666.39	30,995,666.39	
Ingresos de Libre Disposición	54,796,308.58	13,812,500.37	13,812,500.37	
Transferencias Federales Etiquetadas	100,051,156.00	17,183,166.02	17,183,166.02	
Financiamiento Neto	0.00	0.00	0.00	
Egresos Presupuestarios	154,847,464.58	13,741,654.74	13,632,514.65	
Gasto No Etiquetado (sin incluir Amortización de la Deuda Pública)	54,796,308.58	12,057,557.47	11,948,417.38	
Gasto Etiquetado (sin incluir Amortización de la Deuda Pública)	100,051,156.00	1,684,097.27	1,684,097.27	
Remanentes del Ejercicio Anterior	0.00	0.00	0.00	
Remanentes de Ingresos de Libre Disposición aplicados en el periodo	0.00	0.00	0.00	
Remanentes de Transferencias Federales Etiquetadas aplicados en el periodo	0.00	0.00	0.00	
Balance Presupuestario	0.00	17,254,011.65	17,363,151.74	
Balance Presupuestario sin Financiamiento Neto	0.00	17,254,011.65	17,363,151.74	
Balance Presupuestario sin Financiamiento Neto y sin Remanentes del Ejercicio Anterior	0.00	17,254,011.65	17,363,151.74	

Concepto	Aprobado	Devengado	Pagado
Intereses, Comisiones y Gastos de la Deuda	0.00	0.00	0.00
Intereses, Comisiones y Gastos de la Deuda con Gasto No Etiquetado	0.00	0.00	0.00
Intereses, Comisiones y Gastos de la Deuda con Gasto Etiquetado	0.00	0.00	0.00
Balance Primario	0.00	17,254,011.65	17,363,151.74

Concepto	Estimado/ Aprobado	Devengado	Recaudado/ Pagado
Financiamiento	0.00	0.00	0.00
Financiamiento con Fuente de Pago de Ingresos de Libre Disposición	0.00	0.00	0.00
Financiamiento con Fuente de Pago de Transferencias Federales etiquetadas	0.00	0.00	0.00
Amortización de la Deuda	0.00	0.00	0.00
Amortización de la Deuda Pública con Gasto No Etiquetado	0.00	0.00	0.00
Amortización de la Deuda Pública con Gasto Etiquetado	0.00	0.00	0.00
Financiamiento Neto	0.00	0.00	0.00

Concepto	Estimado/ Aprobado	Devengado	Recaudado/ Pagado
Ingresos de Libre Disposición	54,796,308.58	13,812,500.37	13,812,500.37
Financiamiento Neto con Fuente de Pago de Ingresos de Libre Disposición	0.00	0.00	0.00
Financiamiento con Fuente de Pago de Ingresos de Libre Disposición	0.00	0.00	0.00
Amortización de la Deuda Pública con Gasto No Etiquetado	0.00	0.00	0.00
Gasto No Etiquetado (sin incluir Amortización de la Deuda Pública)	54,796,308.58	12,057,557.47	11,948,417.38
Remanentes de Ingresos de Libre Disposición aplicados en el periodo	0.00	0.00	0.00
Balance Presupuestario de Recursos Disponibles	0.00	1,754,942.90	1,864,082.99
Balance Presupuestario de Recursos Disponibles sin Financiamiento Neto	0.00	1,754,942.90	1,864,082.99



SUJETO DE REVISIÓN: MUNICIPIO DE CHICHIQUILA PUEBLA
 CLAVE: 19-05

Concepto	Estimado/ Aprobado	Devengado	Recaudado/ Pagado
Transferencias Federales Etiquetadas	\$ 100,051,156.00	\$ 17,183,166.02	\$ 17,183,166.02
Financiamiento Neto con Fuente de Pago de Transferencias Federales Etiquetadas	0.00	0.00	0.00
Financiamiento con Fuente de Pago de Transferencias Federales etiquetadas	0.00	0.00	0.00
Amortización de la Deuda Pública con Gasto Etiquetado	0.00	0.00	0.00
Gasto Etiquetado (sin incluir Amortización de la Deuda Pública)	\$ 100,051,156.00	\$ 1,684,097.27	\$ 1,684,097.27
Remanentes de Transferencias Federales Etiquetadas aplicados en el periodo	0.00	0.00	0.00
Balance Presupuestario de Recursos Etiquetados	0.00	\$ 15,499,068.75	\$ 15,499,068.75
Balance Presupuestario de Recursos Etiquetados sin Financiamiento Neto	0.00	\$ 15,499,068.75	\$ 15,499,068.75

BAJO PROTESTA DE DECIR VERDAD DECLARAMOS QUE LOS DATOS ANOTADOS EN EL FORMATO, SON CORRECTOS Y SON RESPONSABILIDAD DEL EMISOR




PRESIDENCIA MUNICIPAL
 C. PABLO GALINDO HERNÁNDEZ
 PRESIDENTE MUNICIPAL CONSTITUCIONAL
 CHICHIQUILA, PUE.
 2018 - 2021

TESORERÍA MUNICIPAL
 C. JOSÉ LUIS HERNÁNDEZ RAMÍREZ
 TESORERO MUNICIPAL
 CHICHIQUILA, PUE.
 2018 - 2021

SUJETO DE REVISIÓN: MUNICIPIO DE CHICHIQUILA PUEBLA
 CLAVE: 19-05

Concepto	Estado Analítico de Ingresos Detallado - LDF Del 1 de Enero al 31 de Marzo de 2021 (PESOS)					Diferencia
	Estimado	Ampliaciones/ (Reducciones)	Ingreso Modificado	Devergado	Recaudado	
Ingresos de Libre Disposición						
Impuestos	81,108.50	0.00	81,108.50	7,542.00	7,542.00	73,566.50
Cuotas y Aportaciones de Seguridad Social	0.00	0.00	0.00	0.00	0.00	-
Contribuciones de Mejoras	33,422.00	0.00	33,422.00	0.00	0.00	33,422.00
Derechos	175,746.00	0.00	175,746.00	48,735.00	48,735.00	127,011.00
Productos	55,150.00	0.00	55,150.00	31,395.00	31,395.00	23,755.00
Aprovechamientos	8,021.50	0.00	8,021.50	0.00	0.00	8,021.50
Ingresos por Ventas de Bienes y Servicios	0.00	0.00	0.00	0.00	0.00	0.00
Participaciones	51,442,860.58	0.00	51,442,860.58	13,724,828.37	13,724,828.37	37,718,032.21
Fondo General de Participaciones	0.00	0.00	0.00	0.00	0.00	0.00
Fondo de Fomento Municipal	0.00	0.00	0.00	0.00	0.00	0.00
Fondo de Fiscalización y Recaudación	0.00	0.00	0.00	0.00	0.00	0.00
Fondo de Compensación	0.00	0.00	0.00	0.00	0.00	0.00
Fondo de Extracción de Hidrocarburos	0.00	0.00	0.00	0.00	0.00	0.00
Impuesto Especial Sobre Producción y Servicios	0.00	0.00	0.00	0.00	0.00	0.00
0.136% de la Recaudación Federal Participable	0.00	0.00	0.00	0.00	0.00	0.00
3.17% Sobre Extracción de Petróleo	0.00	0.00	0.00	0.00	0.00	0.00
Gasolinas y Diésel	0.00	0.00	0.00	0.00	0.00	0.00
Fondo del Impuesto Sobre la Renta	0.00	0.00	0.00	0.00	0.00	0.00
Fondo de Estabilización de los Ingresos de las Entidades Federativas	0.00	0.00	0.00	0.00	0.00	0.00
Incentivos Derivados de la Colaboración Fiscal	0.00	0.00	0.00	0.00	0.00	0.00
Tenencia o Uso de Vehículos	0.00	0.00	0.00	0.00	0.00	0.00
Fondo de Compensación ISAN	0.00	0.00	0.00	0.00	0.00	0.00
Impuesto Sobre Automóviles Nuevos	0.00	0.00	0.00	0.00	0.00	0.00
Fondo de Compensación de Repecos-Intermedios	0.00	0.00	0.00	0.00	0.00	0.00
Otros Incentivos Económicos	0.00	0.00	0.00	0.00	0.00	0.00
Transferencias	0.00	0.00	0.00	0.00	0.00	0.00
Convenios	3,000,000.00	0.00	3,000,000.00	0.00	0.00	3,000,000.00
Otros Convenios y Subsidios	3,000,000.00	0.00	3,000,000.00	0.00	0.00	3,000,000.00
Otros Ingresos de Libre Disposición	0.00	0.00	0.00	0.00	0.00	0.00
Participaciones en Ingresos Locales	0.00	0.00	0.00	0.00	0.00	0.00
Otros Ingresos de Libre Disposición	0.00	0.00	0.00	0.00	0.00	0.00
Total de Ingresos de Libre Disposición	54,796,308.58	0.00	54,796,308.58	13,812,500.37	13,812,500.37	40,983,808.21

SUJETO DE REVISIÓN: MUNICIPIO DE CHICHQUILA PUEBLA
 CLAVE: 19-05


Estado Analítico de Ingresos Detallado - LDF Del 1 de Enero al 31 de Marzo de 2021 (PESOS)							
Concepto	Ingreso						Diferencia
	Estimado	Ampliaciones/ (Reducciones)	Modificado	Devengado	Recaudado		
Ingresos Excedentes de Ingresos de Libre Disposición							
Transferencias Federales Etiquetadas							
Aportaciones	100,051,156.00	0.00	100,051,156.00	17,183,166.02	17,183,166.02	-	82,867,989.98
Fondo de Aportaciones para la Nómina Educativa y Gasto Operativo	0.00	0.00	0.00	0.00	0.00		0.00
Fondo de Aportaciones para los Servicios de Salud	0.00	0.00	0.00	0.00	0.00		0.00
Fondo de Aportaciones para la Infraestructura Social	0.00	0.00	0.00	0.00	0.00		0.00
Fondo de Aportaciones para el Fortalecimiento de los Municipios y de las Demarcaciones Territoriales del Distrito Federal	0.00	0.00	0.00	0.00	0.00		0.00
Fondo de Aportaciones Múltiples	0.00	0.00	0.00	0.00	0.00		0.00
Fondo de Aportaciones para la Educación Tecnológica y de Adultos del Distrito Federal	0.00	0.00	0.00	0.00	0.00		0.00
Fondo de Aportaciones para la Seguridad Pública de los Estados y Federativas	0.00	0.00	0.00	0.00	0.00		0.00
Convenios	0.00	0.00	0.00	0.00	0.00		0.00
Convenios de Protección Social en Salud	0.00	0.00	0.00	0.00	0.00		0.00
Convenios de Descentralización	0.00	0.00	0.00	0.00	0.00		0.00
Convenios de Reasignación	0.00	0.00	0.00	0.00	0.00		0.00
Otros Convenios y Subsidios	0.00	0.00	0.00	0.00	0.00		0.00
Fondos Distintos de Aportaciones	0.00	0.00	0.00	0.00	0.00		0.00
Fondo para Entidades Federativas y Municipios Productores de Hidrocarburos	0.00	0.00	0.00	0.00	0.00		0.00
Fondo Minero	0.00	0.00	0.00	0.00	0.00		0.00
Transferencias, Subsidios y Subvenciones, y Pensiones y Jubilaciones	0.00	0.00	0.00	0.00	0.00		0.00
Otras Transferencias Federales Etiquetadas	0.00	0.00	0.00	0.00	0.00		0.00
Total de Transferencias Federales Etiquetadas	100,051,156.00	0.00	100,051,156.00	17,183,166.02	17,183,166.02	-	82,867,989.98
Ingresos Derivados de Financiamientos	0.00	0.00	0.00	0.00	0.00		0.00
Ingresos Derivados de Financiamientos	0.00	0.00	0.00	0.00	0.00		0.00
Total de Ingresos	154,847,464.58	0.00	154,847,464.58	30,995,666.39	30,995,666.39	-	123,851,798.19

SUJETO DE REVISIÓN: MUNICIPIO DE CHICHQUIILA PUEBLA
 CLAVE: 19-05

Concepto	Ingreso				Diferencia
	Estimado	Ampliaciones/ (Reducciones)	Modificado	Recaudado	
Datos Informativos					
1. Ingresos Derivados de Financiamientos con Fuente de Pago de Ingresos de Libre Disposición	0.00	0.00	0.00	0.00	0.00
2. Ingresos Derivados de Financiamientos con Fuente de Pago de Transferencias Federales Etiquetadas	0.00	0.00	0.00	0.00	0.00
Ingresos Derivados de Financiamientos	0.00	0.00	0.00	0.00	0.00

BAJO PROTESTA DE DECIR VERDAD DECLARAMOS QUE LOS DATOS ANOTADOS EN EL FORMATO, SON CORRECTOS Y SON RESPONSABILIDAD DEL EMISOR


PRESIDENCIA MUNICIPAL
 C. PABLO GALINDO HERNANDEZ A. PUE
 PRESIDENTE MUNICIPAL CONSTITUCIONAL


 C. JOSE LUIS HERNANDEZ RAMIREZ
 TESORERO MUNICIPAL
MUNICIPAL
 CHICHQUIILA, PUE.
 2018 - 2021

SUJETO DE REVISIÓN: MUNICIPIO DE CHICHIQUILA PUEBLA
 CLAVE: 19-05

Estado Analítico del Ejercicio del Presupuesto de Egresos Detallado
 Clasificación por Objeto del Gasto (Capítulo y Concepto)
 Del 1 de enero al 31 de Marzo de 2021
 (PESOS)

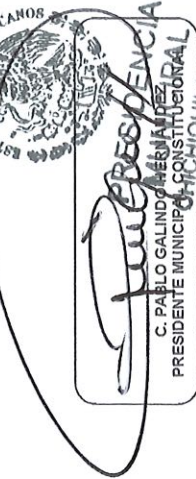
Concepto	Egresos						Subejercicio
	Aprobado	Ampliaciones/ (Reducciones)	Modificado	Devengado	Pagado		
Gasto No Etiquetado	54,796,308.58	-	54,796,308.58	12,057,557.47	11,948,417.38		42,738,751.11
Servicios Personales	25,593,641.24	-	25,593,641.24	6,191,590.65	6,191,590.65		19,402,050.59
Remuneraciones al Personal de Carácter Permanente	24,556,207.50	0.00	24,556,207.50	6,191,590.65	6,191,590.65		18,364,616.85
Remuneraciones al Personal de Carácter Transitorio	0.00	0.00	0.00	0.00	0.00		0.00
Remuneraciones Adicionales y Especiales	1,037,433.74	0.00	1,037,433.74	0.00	0.00		1,037,433.74
Seguridad Social	0.00	0.00	0.00	0.00	0.00		0.00
Otras Prestaciones Sociales y Económicas	0.00	0.00	0.00	0.00	0.00		0.00
Previsiones	0.00	0.00	0.00	0.00	0.00		0.00
Pago de Estímulos a Servidores Públicos	0.00	0.00	0.00	0.00	0.00		0.00
Materiales y Suministros	6,102,148.00	23,979.85	6,126,127.85	1,653,246.54	1,561,186.54		4,472,881.31
Materiales de Administración, Emisión de Documentos y Artículos Oficiales	851,448.00	0.00	851,448.00	193,425.36	193,425.36		658,022.64
Alimentos y Utensilios	204,000.00	0.00	204,000.00	43,123.00	43,123.00		160,877.00
Materias Primas y Materiales de Producción y Comercialización	0.00	0.00	0.00	0.00	0.00		0.00
Materiales y Artículos de Construcción y de Reparación	209,600.00	22,468.38	232,068.38	78,280.73	78,280.73		153,787.65
Productos Químicos, Farmacéuticos y de Laboratorio	1,745,000.00	20,000.00	1,725,000.00	428,527.20	405,465.60		1,296,472.80
Combustibles, Lubrificantes y Aditivos	2,069,500.00	3,488.54	2,066,011.46	630,161.24	630,161.24		1,435,850.22
Vestuario, Blancos, Prendas de Protección y Artículos Deportivos	255,000.00	0.00	255,000.00	97,996.80	48,998.40		157,003.20
Materiales y Suministros Para Seguridad	0.00	0.00	0.00	0.00	0.00		0.00
Herramientas, Refacciones y Accesorios Menores	767,600.00	25,000.01	792,600.01	181,732.21	181,732.21		610,867.80
Servicios Generales	11,431,119.34	16,979.85	11,414,139.49	1,340,099.68	1,303,019.59		10,074,099.81
Servicios Básicos	890,000.00	5,000.01	884,999.99	265,115.57	265,115.57		619,884.42
Servicios de Arrendamiento	702,000.00	0.00	702,000.00	0.00	0.00		702,000.00
Servicios Profesionales, Científicos, Técnicos y Otros Servicios	3,908,000.00	10,000.00	3,898,000.00	778,360.51	778,360.51		3,119,639.49
Servicios Financieros, Bancarios y Comerciales	93,000.00	0.00	93,000.00	14,024.23	14,024.23		78,975.77
Servicios de Instalación, Reparación, Mantenimiento y Conservación	1,034,300.00	0.00	1,034,300.00	193,795.74	156,715.65		840,504.26
Servicios de Comunicación Social y Publicidad	165,000.00	0.00	165,000.00	50,000.00	50,000.00		115,000.00
Servicios de Traslado y Viáticos	133,819.34	1,979.84	131,839.50	12,428.63	12,428.63		119,410.87
Servicios Oficiales	3,725,000.00	0.00	3,725,000.00	11,600.00	11,600.00		3,713,400.00
Otros Servicios Generales	780,000.00	0.00	780,000.00	14,775.00	14,775.00		765,225.00
Transferencias, Asignaciones, Subsidios y Otras Ayudas	5,960,000.00	33,524.00	5,926,476.00	2,642,160.68	2,642,160.68		3,284,315.32

SUJETO DE REVISIÓN: MUNICIPIO DE CHICHQUILA PUEBLA
 CLAVE: 19-05

Estado Analítico del Ejercicio del Presupuesto de Egresos Detallado
 Clasificación por Objeto del Gasto (Capítulo y Concepto)
 Del 1 de enero al 31 de Marzo de 2021
 (PESOS)

Concepto	Egresos					Subejercicio
	Aprobado	Ampliaciones/ (Reducciones)	Modificado	Devengado	Pagado	
Participaciones	0.00	0.00	0.00	0.00	0.00	0.00
Aportaciones	0.00	0.00	0.00	0.00	0.00	0.00
Convenios	0.00	0.00	0.00	0.00	0.00	0.00
Deuda Pública	0.00	0.00	0.00	0.00	0.00	0.00
Amortización de la Deuda Pública	0.00	0.00	0.00	0.00	0.00	0.00
Intereses de la Deuda Pública	0.00	0.00	0.00	0.00	0.00	0.00
Comisiones de la Deuda Pública	0.00	0.00	0.00	0.00	0.00	0.00
Gastos de la Deuda Pública	0.00	0.00	0.00	0.00	0.00	0.00
Costo por Coberturas	0.00	0.00	0.00	0.00	0.00	0.00
Apoyos Financieros	0.00	0.00	0.00	0.00	0.00	0.00
Adeudos de Ejercicios Fiscales Anteriores (ADEFAS)	0.00	0.00	0.00	0.00	0.00	0.00
Total de Egresos	154,847,464.58	0.00	154,847,464.58	13,741,654.74	13,632,514.65	141,105,809.84

BAJO PROTESTA DE DECORRERÍA DELARAMOS QUE LOS DATOS ANOTADOS EN EL FORMATO, SON CORRECTOS Y SON RESPONSABILIDAD DEL EMISOR



C. PABLO GALINDO HERNÁNDEZ
 PRESIDENTE MUNICIPAL CONSTITUCIONAL
 CHICHQUILA, PUE.
 2018 - 2021



C. JOSÉ LUIS HERNÁNDEZ RAMÍREZ
 TESORERO MUNICIPAL




ESTADOS UNIDOS MEXICANOS

TESORERÍA
 MUNICIPAL
 CHICHQUILA, PUE.
 2018 - 2021


SUJETO DE REVISIÓN: MUNICIPIO DE CHICHICUILA PUEBLA
 CLAVE: 19-05

Concepto	Egresos					Subejercicio
	Aprobado	Ampliaciones/ (Reducciones)	Modificado	Devengado	Pagado	
Asuntos Financieros y Hacendarios	0.00	0.00	0.00	0.00	0.00	0.00
Seguridad Nacional	0.00	0.00	0.00	0.00	0.00	0.00
Asuntos de Orden Público y de Seguridad Interior	0.00	0.00	0.00	0.00	0.00	0.00
Otros Servicios Generales	0.00	0.00	0.00	0.00	0.00	0.00
Desarrollo Social	100,051,156.00	0.00	100,051,156.00	1,684,097.27	1,684,097.27	98,367,058.73
Protección Ambiental	0.00	0.00	0.00	0.00	0.00	0.00
Vivienda y Servicios a la Comunidad	100,051,156.00	0.00	100,051,156.00	1,684,097.27	1,684,097.27	98,367,058.73
Salud	0.00	0.00	0.00	0.00	0.00	0.00
Recreación, Cultura y Otras Manifestaciones Sociales	0.00	0.00	0.00	0.00	0.00	0.00
Educación	0.00	0.00	0.00	0.00	0.00	0.00
Protección Social	0.00	0.00	0.00	0.00	0.00	0.00
Otros Asuntos Sociales	0.00	0.00	0.00	0.00	0.00	0.00
Desarrollo Económico	0.00	0.00	0.00	0.00	0.00	0.00
Asuntos Económicos, Comerciales y Laborales en General	0.00	0.00	0.00	0.00	0.00	0.00
Agropecuaria, Silvicultura, Pesca y Caza	0.00	0.00	0.00	0.00	0.00	0.00
Combustibles y Energía	0.00	0.00	0.00	0.00	0.00	0.00
Minería, Manufacturas y Construcción	0.00	0.00	0.00	0.00	0.00	0.00
Transporte	0.00	0.00	0.00	0.00	0.00	0.00
Comunicaciones	0.00	0.00	0.00	0.00	0.00	0.00
Turismo	0.00	0.00	0.00	0.00	0.00	0.00
Ciencia, Tecnología e Innovación	0.00	0.00	0.00	0.00	0.00	0.00
Otras Industrias y Otros Asuntos Económicos	0.00	0.00	0.00	0.00	0.00	0.00
Otras No Clasificadas en Funciones Anteriores	0.00	0.00	0.00	0.00	0.00	0.00
Transacciones de la Deuda Pública / Costo Financiero de la Deuda	0.00	0.00	0.00	0.00	0.00	0.00
Transferencias, Participaciones y Aportaciones Entre Diferentes Niveles y Ordenes de Gobierno	0.00	0.00	0.00	0.00	0.00	0.00
Sanseamiento del Sistema Financiero	0.00	0.00	0.00	0.00	0.00	0.00
Adeudos de Ejercicios Fiscales Anteriores	0.00	0.00	0.00	0.00	0.00	0.00
Total de Egresos	150,847,464.58	0.00	150,847,464.58	13,741,654.74	13,632,514.65	141,105,809.84

BAJO PROTESTA DE DECIR VERDAD DE LOS DATOS QUE LOS DATOS ANOTADOS EN EL FORMATO, SON CORRECTOS Y SON RESPONSABILIDAD DEL EMISOR



PABLO GALINDO HERNÁNDEZ
 PRESIDENTE MUNICIPAL CONSTITUCIONAL
 CHICHICUILA, PUE.
 2018 - 2021



JOSÉ LUIS HERNÁNDEZ RAMÍREZ
 TESORERO MUNICIPAL
 CHICHICUILA, PUE.
 2018 - 2021

SUJETO DE REVISIÓN:
 CLAVE:

MUNICIPIO DE CHICHIQUILA PUEBLA
 19-05

Estado Análítico del Ejercicio del Presupuesto de Egresos Detallado - LDF Clasificación Administrativa
 Del 1 de Enero al 31 de Marzo de 2021
 (PESOS)

Concepto	Egresos				Subejercicio	
	Aprobado (d)	Ampliaciones/ Modificado	Devengado	Pagado		
Gasto No Etiquetado	54,796,308.58	0.00	54,796,308.58	12,057,557.47	11,948,417.38	42,738,751.11
000 RAMO GENERAL	0.00	0.00	0.00	0.00	0.00	0.00
01 PRESIDENCIA	0.00	0.00	0.00	0.00	0.00	0.00
02 TESORERIA	46,643,377.46	0.00	46,643,377.46	11,256,202.10	11,170,123.61	35,387,175.36
03 RECURSOS HUMANOS	0.00	0.00	0.00	0.00	0.00	0.00
04 RECURSOS MATERIALES	0.00	0.00	0.00	0.00	0.00	0.00
05 POLICIAS	0.00	0.00	0.00	0.00	0.00	0.00
06 BOMBEROS	0.00	0.00	0.00	0.00	0.00	0.00
07 DIF	2,555,106.72	0.00	2,555,106.72	648,348.82	625,287.22	1,906,757.90
08 OBRA PUBLICA	5,000,000.00	0.00	5,000,000.00	0.00	0.00	5,000,000.00
09 REGIDURIAS	0.00	0.00	0.00	0.00	0.00	0.00
10 JUNTAS AUXILIARES	597,824.40	0.00	597,824.40	153,006.55	153,006.55	444,817.85
11 RANCHERIAS	0.00	0.00	0.00	0.00	0.00	0.00
12 RECURSOS AGRICOLAS	0.00	0.00	0.00	0.00	0.00	0.00
13 SERVICIOS POR TERCEROS AL AYUNTAMIENTO	0.00	0.00	0.00	0.00	0.00	0.00
14 DEDUCCIONES VARIAS	0.00	0.00	0.00	0.00	0.00	0.00
15 APOYO A ESCUELAS	0.00	0.00	0.00	0.00	0.00	0.00
16 APOYOS A LA SALUD	0.00	0.00	0.00	0.00	0.00	0.00
17 IMPUESTOS	0.00	0.00	0.00	0.00	0.00	0.00
18 APOYO A PERSONAS DE ESCASOS RECURSOS	0.00	0.00	0.00	0.00	0.00	0.00
19 APOYOS A COMITES	0.00	0.00	0.00	0.00	0.00	0.00
20 RECURSOS ESTATALES	0.00	0.00	0.00	0.00	0.00	0.00
21 RAMO 20	0.00	0.00	0.00	0.00	0.00	0.00
Gasto Etiquetado	100,051,156.00	0.00	100,051,156.00	1,684,097.27	1,684,097.27	98,367,058.73
000 RAMO GENERAL	0.00	0.00	0.00	0.00	0.00	0.00
01 PRESIDENCIA	0.00	0.00	0.00	0.00	0.00	0.00
02 TESORERIA	0.00	0.00	0.00	0.00	0.00	0.00
03 RECURSOS HUMANOS	0.00	0.00	0.00	0.00	0.00	0.00
04 RECURSOS MATERIALES	0.00	0.00	0.00	0.00	0.00	0.00
05 POLICIAS	0.00	0.00	0.00	0.00	0.00	0.00
06 BOMBEROS	0.00	0.00	0.00	0.00	0.00	0.00
07 DIF	0.00	0.00	0.00	0.00	0.00	0.00
08 OBRA PUBLICA	100,051,156.00	0.00	100,051,156.00	1,684,097.27	1,684,097.27	98,367,058.73
09 REGIDURIAS	0.00	0.00	0.00	0.00	0.00	0.00
10 JUNTAS AUXILIARES	0.00	0.00	0.00	0.00	0.00	0.00
11 RANCHERIAS	0.00	0.00	0.00	0.00	0.00	0.00
12 RECURSOS AGRICOLAS	0.00	0.00	0.00	0.00	0.00	0.00
13 SERVICIOS POR TERCEROS AL AYUNTAMIENTO	0.00	0.00	0.00	0.00	0.00	0.00
14 DEDUCCIONES VARIAS	0.00	0.00	0.00	0.00	0.00	0.00
15 APOYO A ESCUELAS	0.00	0.00	0.00	0.00	0.00	0.00
16 APOYOS A LA SALUD	0.00	0.00	0.00	0.00	0.00	0.00
17 IMPUESTOS	0.00	0.00	0.00	0.00	0.00	0.00
18 APOYO A PERSONAS DE ESCASOS RECURSOS	0.00	0.00	0.00	0.00	0.00	0.00
19 APOYOS A COMITES	0.00	0.00	0.00	0.00	0.00	0.00
20 RECURSOS ESTATALES	0.00	0.00	0.00	0.00	0.00	0.00
21 RAMO 20	0.00	0.00	0.00	0.00	0.00	0.00
Total de Egresos	154,847,464.58	0.00	154,847,464.58	13,741,654.74	13,632,514.65	141,105,809.84

BAJO PROTESTA DE DECIR VERDAD DECLARAMOS QUE LOS DATOS AÑOTADOS EN EL FORMATO, SON CORRECTOS Y SON RESPONSABILIDAD DEL EMISOR


 C. PABLO CALINDO HERNÁNDEZ
 PRESIDENTE MUNICIPAL CONSTITUCIONAL
 PRESIDENCIA
 MUNICIPAL
 CHICHIQUILA, PUE.
 2018 - 2021



 C. JOSÉ LUIS HERNÁNDEZ RAMÍREZ
 TESORERO MUNICIPAL
 TESORERÍA
 MUNICIPAL
 CHICHIQUILA, PUE.
 2018 - 2021

SUJETO DE REVISIÓN: MUNICIPIO DE CHICHQUIILA PUEBLA
 CLAVE: 19-05

Concepto	Egresos						Subejercicio
	Aprobado	Ampliaciones/ (Reducciones)	Modificado	Devengado	Pagado		
Gasto No Etiquetado	24,556,207.50	0.00	24,556,207.50	6,191,590.65	6,191,590.65	18,364,616.85	
Personal Administrativo y de Servicio Público	21,319,465.50	0.00	21,319,465.50	5,534,887.75	5,534,887.75	15,784,577.75	
Magisterio	0.00	0.00	0.00	0.00	0.00	0.00	
Servicios de Salud	0.00	0.00	0.00	0.00	0.00	0.00	
Personal Administrativo	0.00	0.00	0.00	0.00	0.00	0.00	
Personal Médico, Paramédico y afín	0.00	0.00	0.00	0.00	0.00	0.00	
Seguridad Pública	3,236,742.00	0.00	3,236,742.00	656,702.90	656,702.90	2,580,039.10	
Gastos asociados a la implementación de nuevas leyes federales o reformas a las mismas	0.00	0.00	0.00	0.00	0.00	0.00	
Nombre del Programa o Ley 1	0.00	0.00	0.00	0.00	0.00	0.00	
Nombre del Programa o Ley 2	0.00	0.00	0.00	0.00	0.00	0.00	
Sentencias laborales definitivas	0.00	0.00	0.00	0.00	0.00	0.00	
Gasto Etiquetado	0.00	0.00	0.00	0.00	0.00	0.00	
Personal Administrativo y de Servicio Público	0.00	0.00	0.00	0.00	0.00	0.00	
Magisterio	0.00	0.00	0.00	0.00	0.00	0.00	
Servicios de Salud	0.00	0.00	0.00	0.00	0.00	0.00	
Personal Administrativo	0.00	0.00	0.00	0.00	0.00	0.00	
Personal Médico, Paramédico y afín	0.00	0.00	0.00	0.00	0.00	0.00	
Seguridad Pública	0.00	0.00	0.00	0.00	0.00	0.00	
Gastos asociados a la implementación de nuevas leyes federales o reformas a las mismas	0.00	0.00	0.00	0.00	0.00	0.00	
Nombre del Programa o Ley 1	0.00	0.00	0.00	0.00	0.00	0.00	
Nombre del Programa o Ley 2	0.00	0.00	0.00	0.00	0.00	0.00	
Sentencias laborales definitivas	0.00	0.00	0.00	0.00	0.00	0.00	
Total del Gasto en Servicios Personales	24,556,207.50	0.00	24,556,207.50	6,191,590.65	6,191,590.65	18,364,616.85	

BAJO PROTESTA DE DECIR VERDAD DECLARAMOS QUE LOS DATOS ANOTADOS EN EL FORMATO, SON CORRECTOS Y SON RESPONSABILIDAD DEL EMISOR


 C. PABLO GALINDO HERNÁNDEZ
 PRESIDENTE MUNICIPAL CONSTITUCIONAL
 CHICHQUIILA, PUE.
 2018 - 2021


 C. JOSÉ LUIS HERNÁNDEZ RAMÍREZ
 TESORERO MUNICIPAL
 CHICHQUIILA, PUE.
 2018 - 2021